

いいけん、
島根県

いいけん、島根県

ロゴマーク ガイドライン

島根県政策企画局広聴広報課
第一版：2024.12

■ 横書き

いいけん、
島根県

■ 縦書き

島根県
いいけん、

いいけん、
島根県




島根県
いいけん、




■ 基本形

■ 応用形(反転色)

CMYK  C=0% M=0% Y=0% K=100%

CMYK  C=0% M=0% Y=5% K=5%

RGB  R=25 G=19 B=17

RGB  R=248 G=247 B=241

色指定する際は、上記の指定色を使用してください。

いいけん、
島根県

いいけん、
島根県

島根県
いいけん、


島根県
いいけん、


■ 基本形

■ 応用形(反転モノクロ1色)

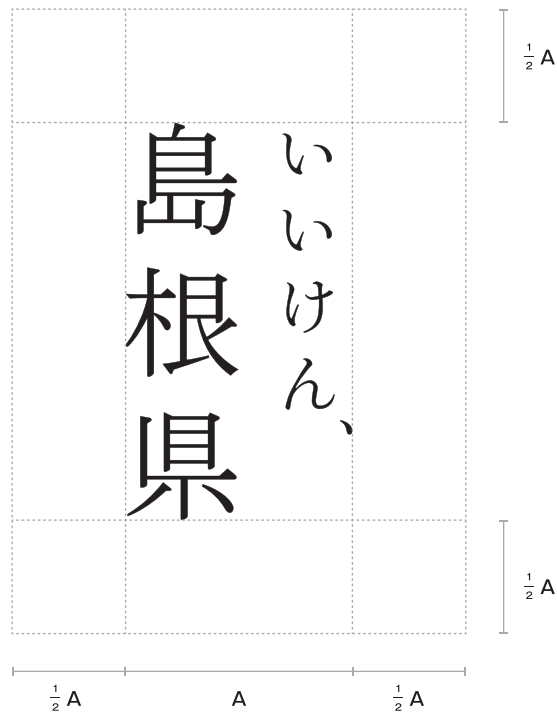
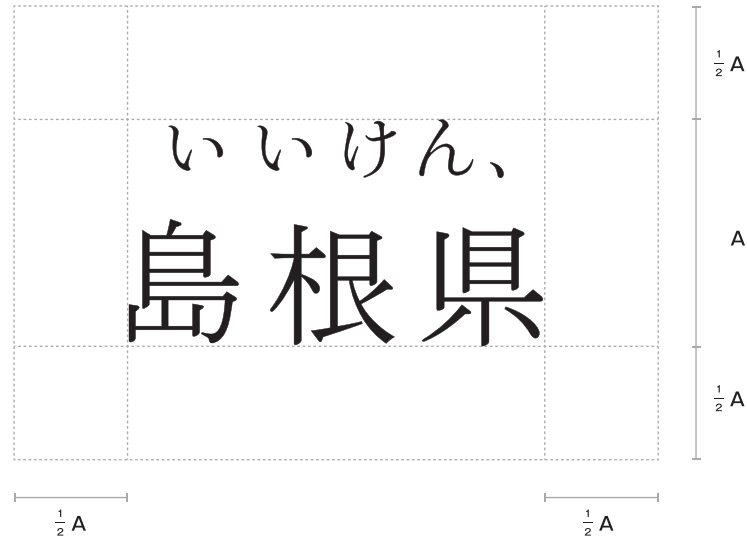
CMYK  C=0% M=0% Y=0% K=100%

RGB  R=13 G=13 B=21

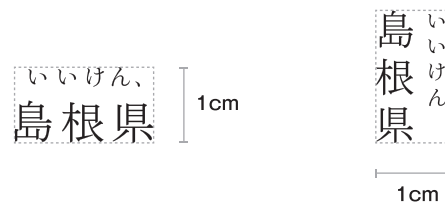
CMYK  C=0% M=0% Y=0% K=0%

RGB  R=255 G=255 B=255


ロゴマークは原則カラーを使用してください。表現上の制約で使用できない場合は、上記の指定色を使用してください。




ロゴマークの視認性と独立性を確保するために、周辺にアイソレーション（保護エリア）を設けています。アイソレーション内に他のデザイン要素や文字などを表示してはいけません。表示にあたって余白スペースを設けるよう配慮してください。




ロゴマークの最小サイズは短辺1cmまでとします。これ以下のサイズで表示すると可読性を損なう恐れがあるため、必ず最小使用サイズを守ってください。



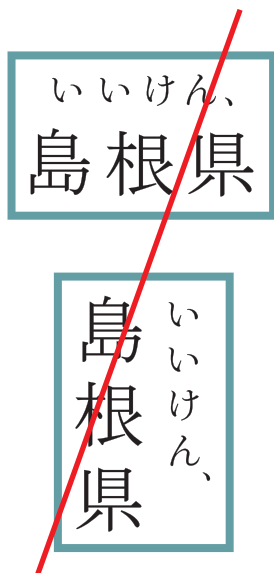
変形してはいけない
(長体・平体・斜体)




指定の色以外を使用してはいけない




線の太さを変更してはいけない



枠で囲まない




バランスを変更してはいけない




間隔を変更してはいけない

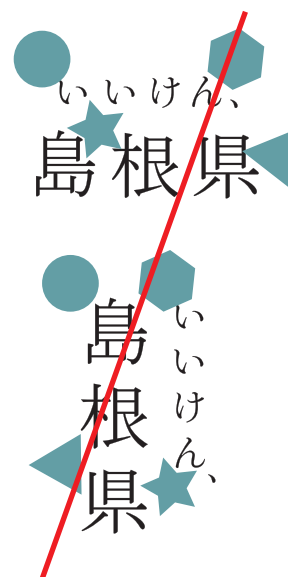
ロゴの一貫性を守るために、オリジナルの要素を加えたり視認性が低くなる使い方をしてはいけません。上記のような誤った使用は避けてください。



位置を変えない




回転させない



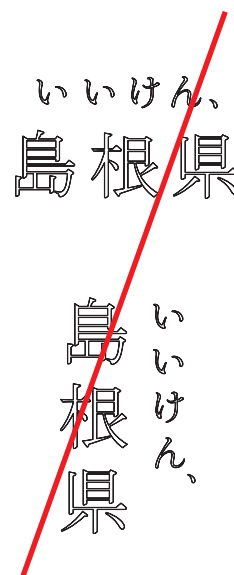
アイソレーション内に
他要素を表示しない



特殊効果をつけない
(影・縁取り)



グラデーションで表示しない





アウトラインで表示しない

■ 好ましい背景色




推奨: 生成色


CMYK  C=0% M=0% Y=5% K=5%

RGB  R=242 G=242 B=234




青色

CMYK  C=45% M=0% Y=15% K=30%

RGB  R=114 G=166 B=175




緑色


CMYK  C=87% M=58% Y=72% K=21%

RGB  R=27 G=85 B=75

■ 好ましくない背景色



毒々しい背景色



ロゴマークの世界観にそぐわない背景色

ロゴマークの背景色は、イメージにそぐわないような背景は使用しないでください。